

Sicht – und Windschutzelemente aus Aluminium

Hohe Stabilität durch **verschweißte Eckverbindungen**. Hochwertige, **einbrennlackierte Beschichtung** in vielen Farben möglich. Interessante Farbkombinationen z.B. der Sprossen möglich.

Mit Einscheibensicherheitsglas (ESG), farbige Füllungsplatten oder schlagfeste Kunststoffeindeckung. Schnell und problemlos montiert!

Witterungsbeständig! Nur minimaler Pflegeaufwand nötig! Zur Selbstmontage geeignet!



Um sich vor **unliebsamen Blicken** auf der Terrasse zu schützen, sind Sichtschutzelemente aus Aluminium genau das Richtige.

Gerade bei Wind erfüllen diese Elemente ihren Zweck.

Freistehend oder in Kombination mit Ihrer Terrassenüberdachung - Umzüge mit der Teetafel sind Vergangenheit.



Aluminium ist **pflegeleicht, wertbeständig** und praktisch in der täglichen Anwendung.

Nie mehr Streichen!

Durch die Modellvielfalt lassen sich **viele** (Farb-) **Variationen** darstellen.

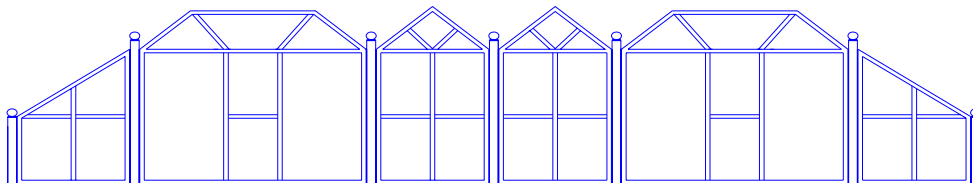
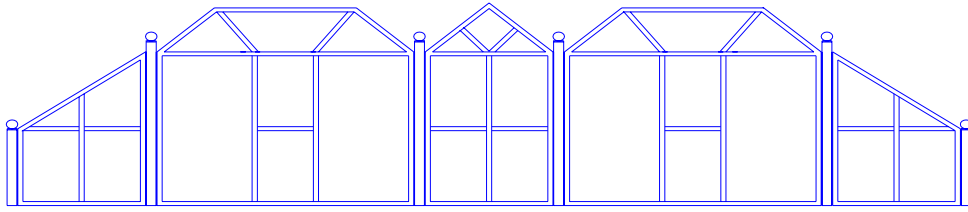


Stützenmontage über **stabile Fußkonsolen**.

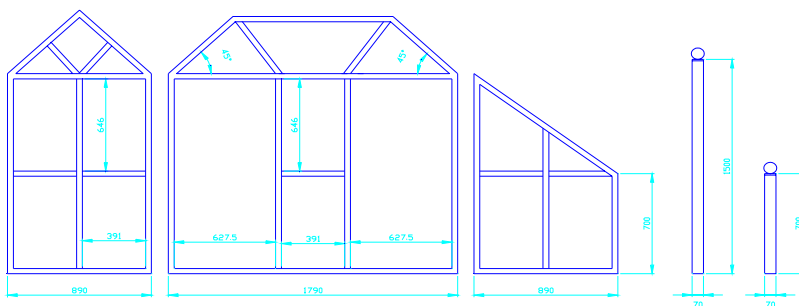
Ob spitz zulaufend oder abgeschrägt – auf die richtige Wahl kommt es an!

Alle Elemente inkl. Befestigungsmaterial, Aluminium – Stützen (70 x 70 x 4 mm) mit obere Abdeckung (z.B. Kugel – oder Pyramidenform) , Fußkonsolen mit verzinkten Schrauben.

Vielfältige Gestaltungsformen möglich. Auch als **Wetterschutzelemente für Carports, Pavillons etc.** zu nutzen.



Standardmaße: Element Dreieck (890 x 1800 mm), Element Trapez (1790 x 1800 mm),
Abschlusselement (800 x 1400 mm), Pfosten 70 / 1500, Pfosten 70 / 700



Auch **Sondergrößen, Aufteilungen** und **Kombinationen** nach Ihren Wünschen möglich!

Gerne beantworten wir Ihre Fragen! Rufen Sie uns an!